

# Seltek International

MODELO BENELI 4.0

Imagen	Número de Parte	Descripción
	PAN157	(HMI) PANTALLA CON ENTRADAS Y SALIDAS
	BST207A	CONTROL DE TEMPERATURA
	BST042	RELEVADOR 6AMP
	CEN108	LOCC BOX
	SUPER500	PORTA FUSIBLE
	RAY793375A	FUSIBLE DE 2 AMP
	RAY526083	RELEVADOR DE ESTADO SOLIDO 220V






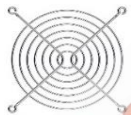


# Seltek International

MODELO BENELI 4.0

	RA704	SISTEMA DE RESPALDO
	BST120	ALAMBRE DE TERMOCOPLE TIPO K
	EHS49000043	CONECTOR DE TERMOCOPLE TIPO K MINIATURA
	PR04545	SENSOR DE PROXIMIDAD
	PRO3000	PASA MUROS PARA PUERTO DE ETHERNET
	PRO3001	PASA MUROS PARA PUERTO DE USB
	HYD70130847	RELEVADOR DE DIRECCION DEL MOTOR
	A5570017	THERMOSTAT BENELI







# Seltek International

MODELO BENELI 4.0

	BSE39000009	MONTURA PARA EL BOTÓN DE EMERGENCIA
	BSE390000010	BLOQUE DE CONTACTO NC
	HIC05W0T50012	ELEMENTO CALENTADOR INFERIOR 120V SIN TERMOCOPLE
	HIC05WKT50012	ELEMENTO CALENTADOR SUPERIOR 120V CON TERMOCOPLE
	RAY071083	REFLECTOR
	RAY661815	REJILLAS PARA ABANICO
	RAY950535	ABANICO DE 4 11/16"
	SUNEPCR12012	SUPRESOR DE MOTOR

# Seltek International

MODELO BENELI 4.0

	SHEMOT	MOTOR CON FRENO
	A70174967	BOTON DE INICIO
	PRO7792010401	SWITCH DE ETHERNET
	VEN722754	FUENTE DE PODER DE CORRIENTE DIRECTA
	HYD500	PLC
	BSE39000008	BOTON DE EMERGENCIA